

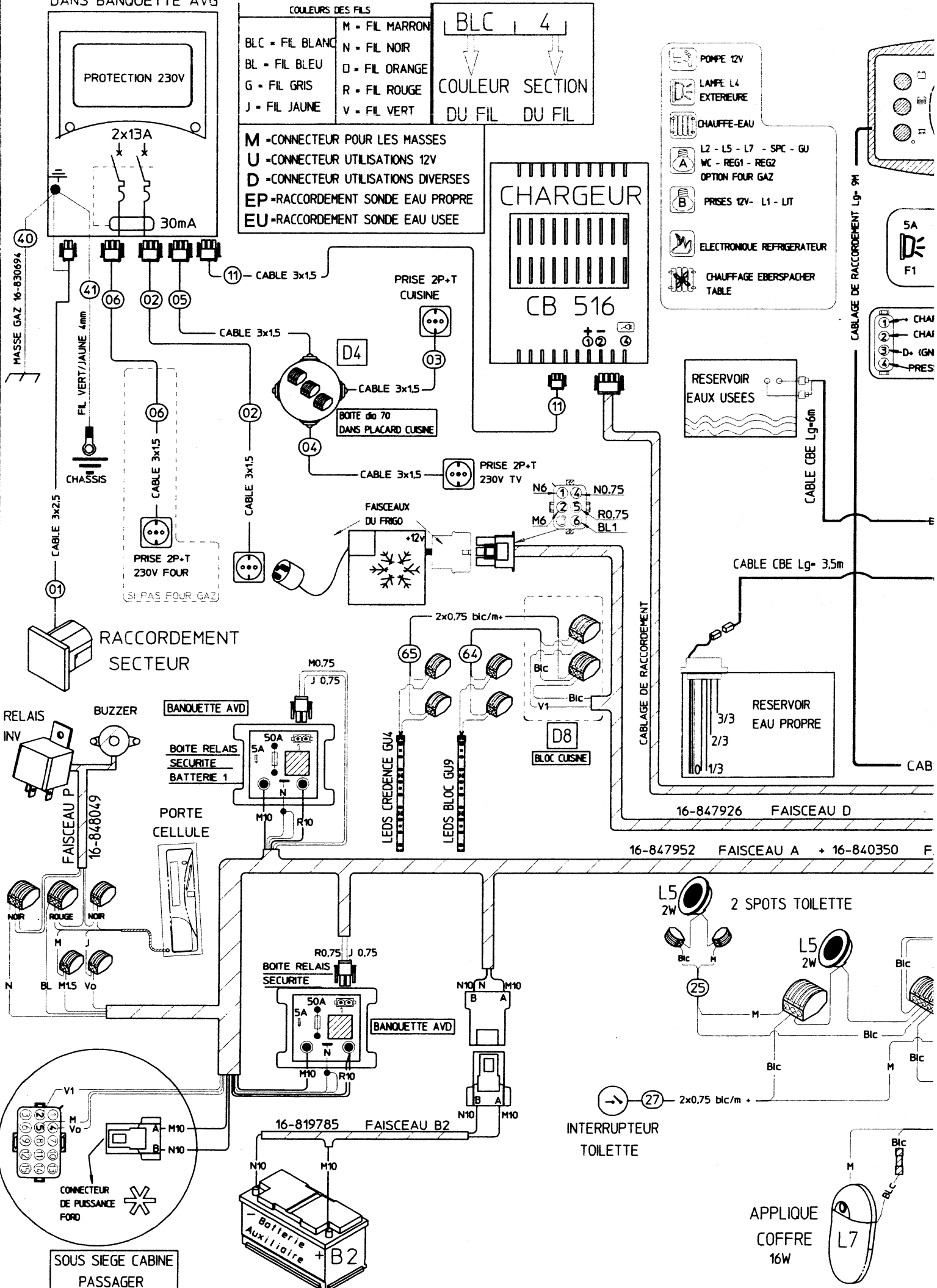
Ind.	N° A.d.M	Nature modification	Fait Par	Date
Matière :	Traitement :	Pays concerné :		7-Nov
<b>TRIGANO</b>		Service : BE	Designation: SCHEMA ELECTRIQUE	
TRIGANO VDL		Crée par JM	CS190	
1, avenue de Rochebienne - BP64 07302 TOURNON (FRANCE) Tel: 1/1		Vendu par JM	N° Etude: C.C.I.E.L N° 16-847960	
Ce document est la propriété exclusive de TRIGANO VDL. Il est interdit d'en faire usage sans autorisation.				

DANS BANQUETTE AVG

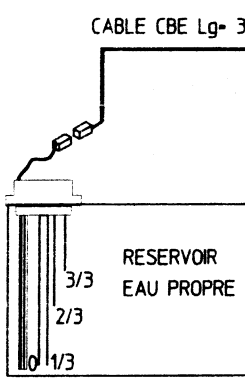
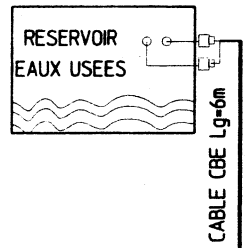
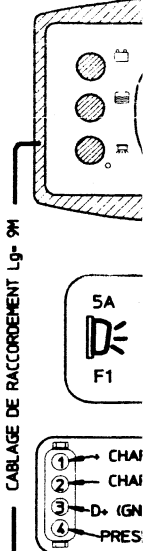
COULEURS DES FILS

BLC = FIL BLANC	M = FIL MARRON	<table border="1"> <tr> <td>BLC</td> <td>4</td> </tr> <tr> <td>COULEUR</td> <td>SECTION</td> </tr> <tr> <td>DU FIL</td> <td>DU FIL</td> </tr> </table>	BLC	4	COULEUR	SECTION	DU FIL	DU FIL
BLC	4							
COULEUR	SECTION							
DU FIL	DU FIL							
BL = FIL BLEU	N = FIL NOIR							
G = FIL GRIS	D = FIL ORANGE							
J = FIL JAUNE	R = FIL ROUGE							
	V = FIL VERT							

- M -CONNECTEUR POUR LES MASSES
- U -CONNECTEUR UTILISATIONS 12V
- D -CONNECTEUR UTILISATIONS DIVERSES
- EP -RACCORDEMENT SONDE EAU PROPRE
- EU -RACCORDEMENT SONDE EAU USEE



- ⚙️ POMPE 12V
- 💡 LAMPE L4 EXTERIEURE
- 🔥 CHAUFFE-EAU
- ⚙️ L2 - L5 - L7 - SPC - GU
- ⚙️ WC - REG1 - REG2
- 🔥 OPTION FOUR GAZ
- ⚙️ B
- ⚙️ PRISES 12V- L1 - LIT
- 🧊 ELECTRONIQUE REFRIGERATEUR
- 🔥 CHAUFFAGE EBERSPACHER TABLE



RACCORDEMENT SECTEUR

